



ТЕРРИТОРИАЛЬНЫЙ ОРГАН
ФЕДЕРАЛЬНОЙ СЛУЖБЫ
ГОСУДАРСТВЕННОЙ СТАТИСТИКИ
ПО ПЕНЗЕНСКОЙ ОБЛАСТИ

ПРОИЗВОДСТВО ПРОДУКЦИИ РАСТЕНИЕВОДСТВА

в 2023 году

СОДЕРЖАНИЕ

Посевные площади сельскохозяйственных культур	3
Валовой сбор сельскохозяйственных культур	6
Урожайность сельскохозяйственных культур	11

ОБЩАЯ ПОСЕВНАЯ ПЛОЩАДЬ СЕЛЬСКОХОЗЯЙСТВЕННЫХ КУЛЬТУР

в хозяйствах всех категорий, тысяч гектаров

ПЕНЗАСТАТ

2023 год в % к 2022 году

Хозяйства всех категорий

97,7

Сельскохозяйственные организации

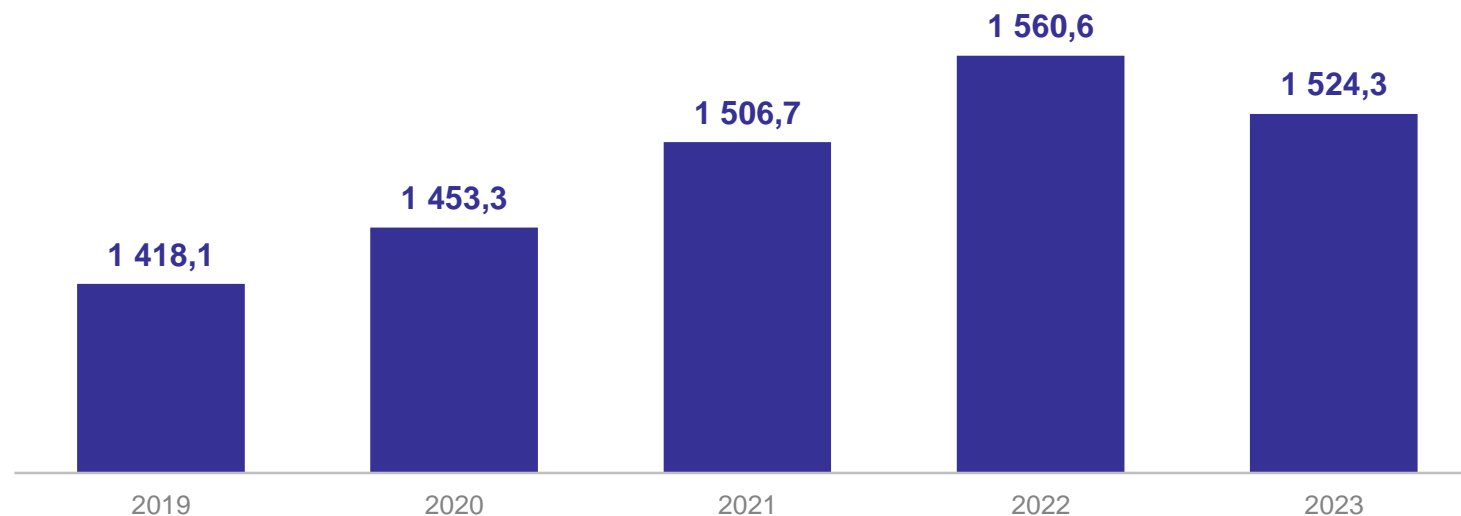
97,0

Крестьянские (фермерские)
хозяйства и индивидуальные
предприниматели

99,3

Хозяйства населения

100,4



ОБЩАЯ ПОСЕВНАЯ ПЛОЩАДЬ СЕЛЬСКОХОЗЯЙСТВЕННЫХ КУЛЬТУР ПО РЕГИОНАМ ПРИВОЛЖСКОГО ФЕДЕРАЛЬНОГО ОКРУГА

в хозяйствах всех категорий, тысяч гектаров

ПЕНЗАСТАТ

24 231,0

вся посевная
площадь ПФО

6,3%

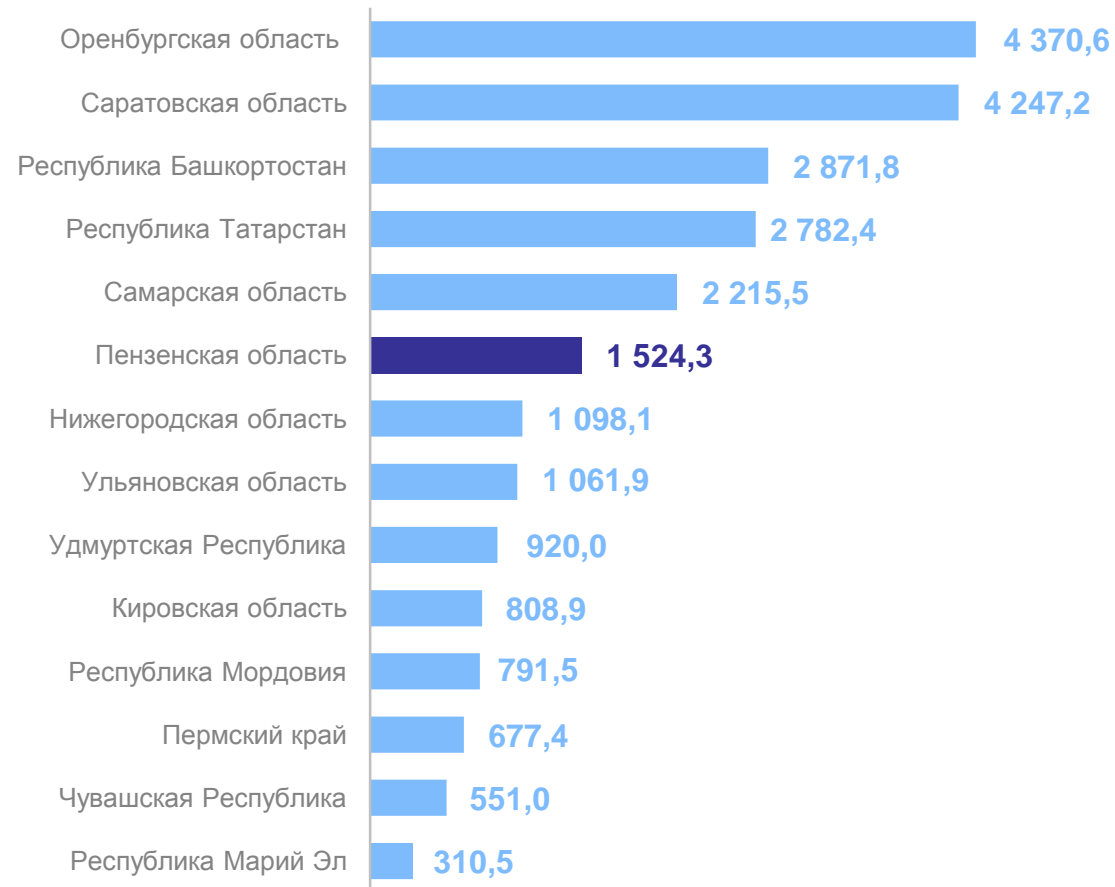
доля посевной
площади
Пензенской
области в ПФО

81 444,8

вся посевная
площадь РФ

1,9%

доля посевной
площади
Пензенской
области в РФ



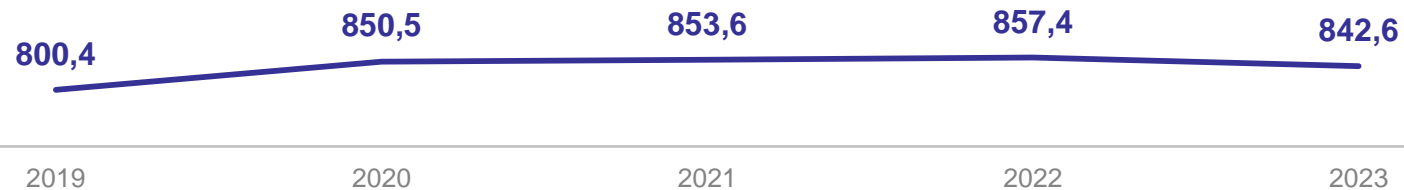
ПОСЕВНЫЕ ПЛОЩАДИ СЕЛЬСКОХОЗЯЙСТВЕННЫХ КУЛЬТУР

в хозяйствах всех категорий, тысяч гектаров

ПЕНЗАСТАТ



Зерновые и
зернобобовые
культуры



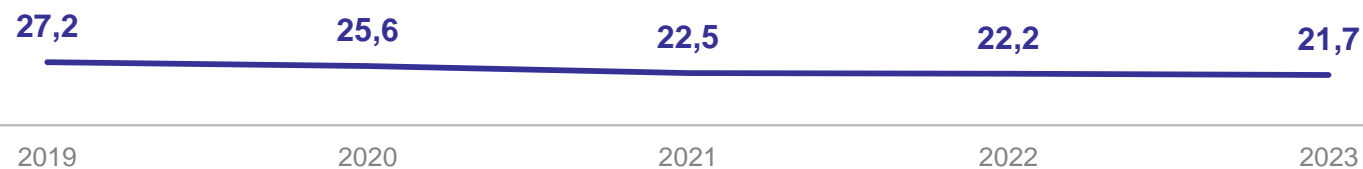
Сахарная свекла



Подсолнечник



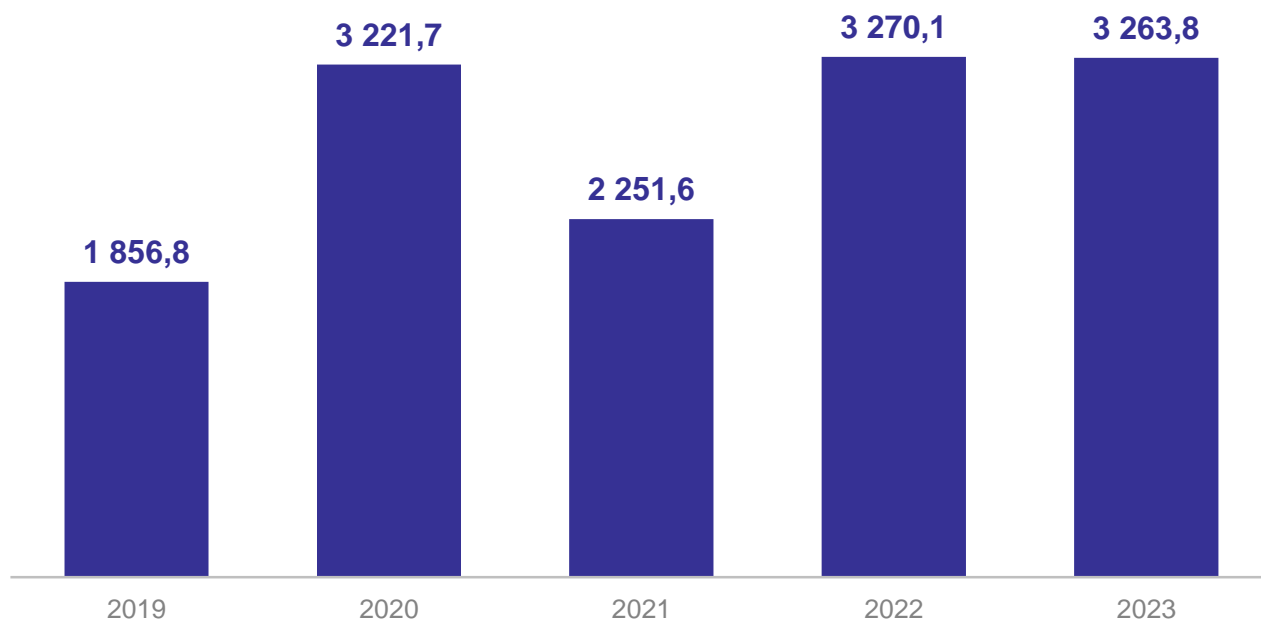
Картофель



ВАЛОВОЙ СБОР ЗЕРНОВЫХ И ЗЕРНОБОБОВЫХ КУЛЬТУР

в хозяйствах всех категорий, тысяч тонн

ПЕНЗАСТАТ



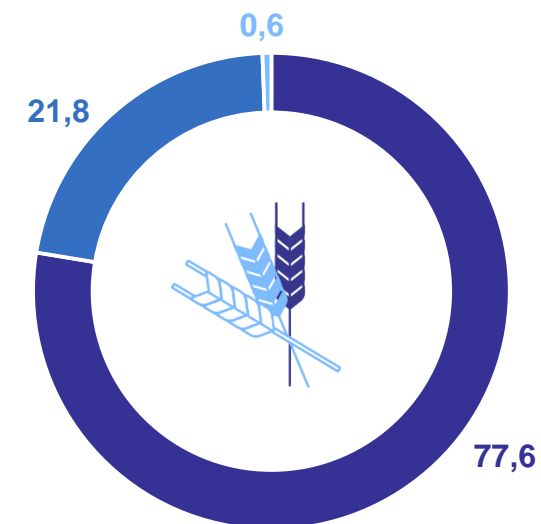
99,8%

2023 год в % к 2022 году

4

место заняла Пензенская область среди регионов ПФО по валовому сбору

Структура зерновых и зернобобовых культур, в % от хозяйств всех категорий

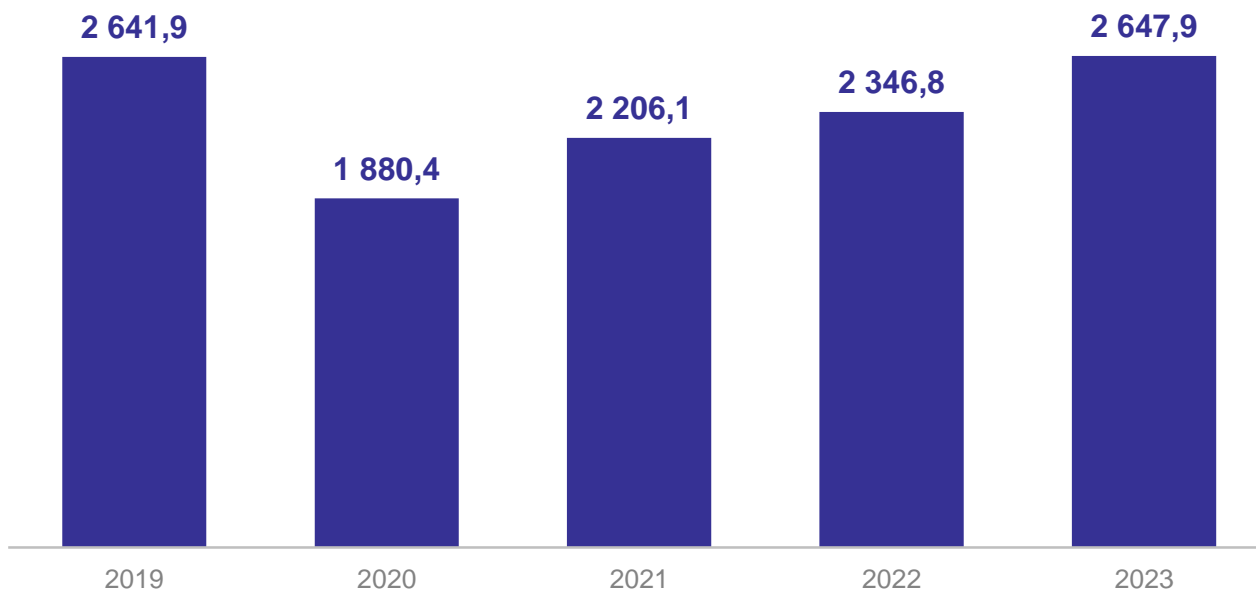


- Сельскохозяйственные организации
- Крестьянские (фермерские) хозяйства и индивидуальные предприниматели
- Хозяйства населения

ВАЛОВОЙ СБОР САХАРНОЙ СВЕКЛЫ

в хозяйствах всех категорий, тысяч тонн

ПЕНЗАСТАТ



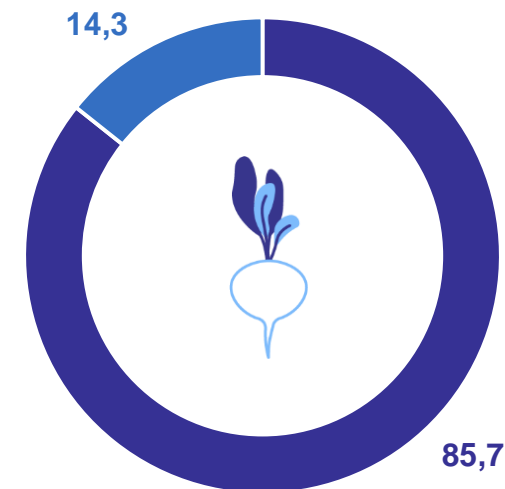
112,8%

2023 год в % к 2022 году

1

место заняла Пензенская область среди регионов ПФО по валовому сбору

Структура сахарной свеклы,
в % от хозяйств всех категорий



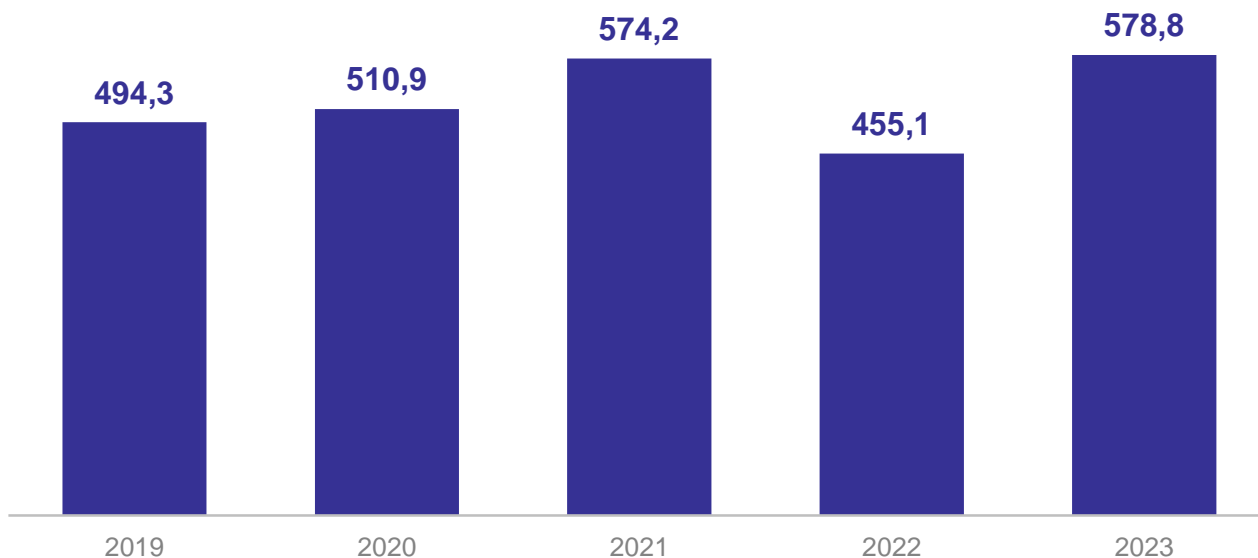
- Сельскохозяйственные организации
- Крестьянские (фермерские) хозяйства и индивидуальные предприниматели

В 2023 г. за всю историю развития Пензенской области получен рекордный урожай сахарной свеклы

ВАЛОВОЙ СБОР ПОДСОЛНЕЧНИКА НА ЗЕРНО

В хозяйствах всех категорий, тысяч тонн

ПЕНЗАСТАТ



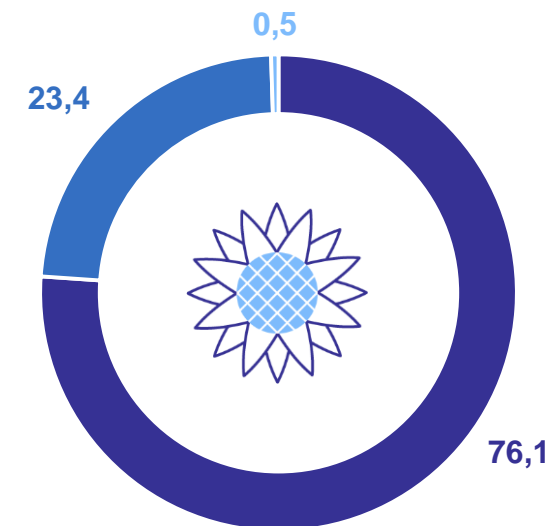
127,2%

2023 год в % к 2022 году

4

место заняла Пензенская область среди регионов ПФО по валовому сбору

Структура подсолнечника на зерно, в % от хозяйств всех категорий



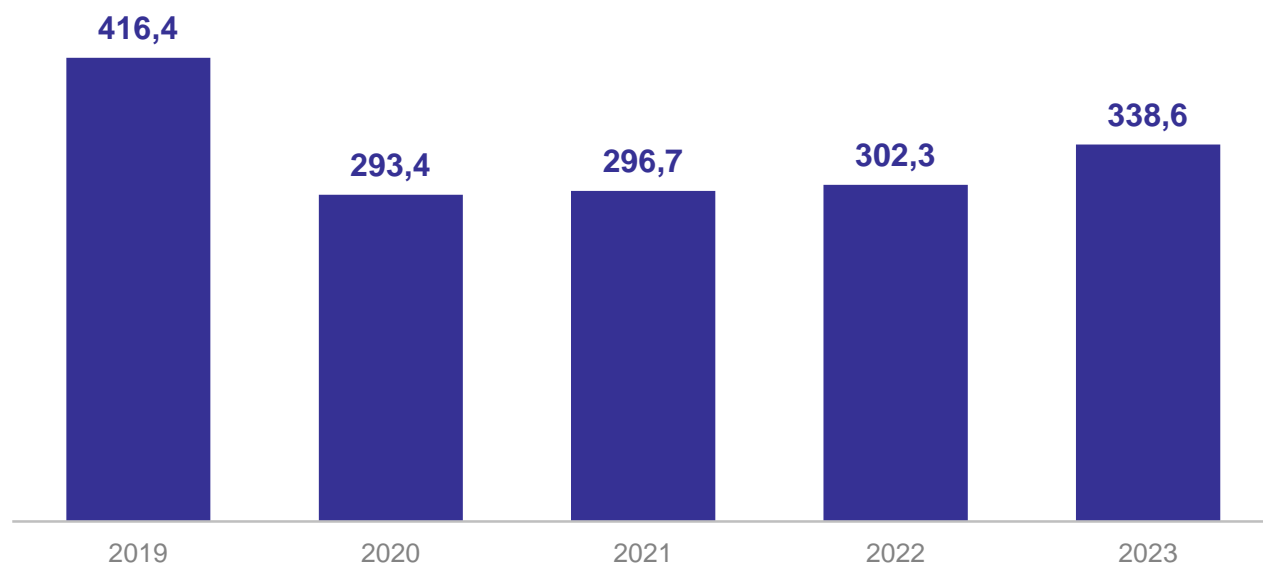
- Сельскохозяйственные организации
- Крестьянские (фермерские) хозяйства и индивидуальные предприниматели
- Хозяйства населения

В 2023 г. за всю историю развития Пензенской области получен рекордный урожай подсолнечника

ВАЛОВОЙ СБОР КАРТОФЕЛЯ

в хозяйствах всех категорий, тысяч тонн

ПЕНЗАСТАТ



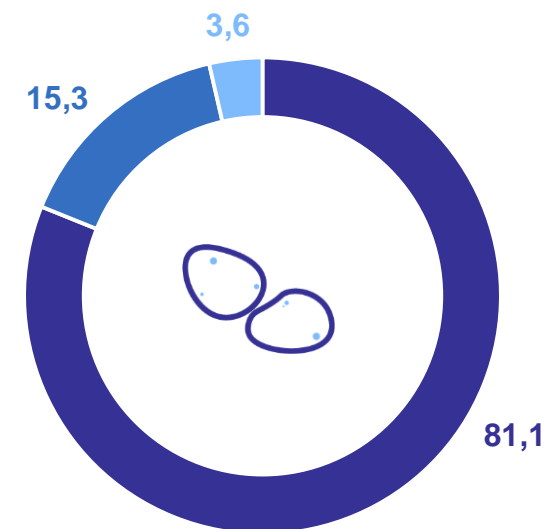
112,0%

2023 год в % к 2022 году

4

место заняла Пензенская область среди регионов ПФО по валовому сбору

Структура картофеля, в % от хозяйств всех категорий

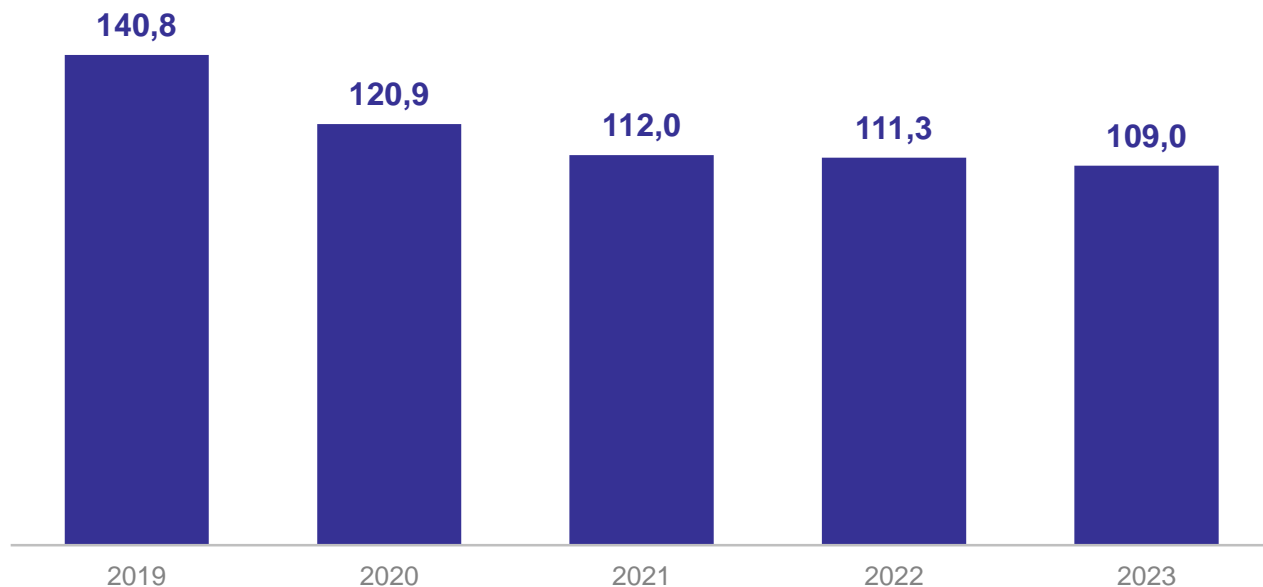


- Хозяйства населения
- Сельскохозяйственные организации
- Крестьянские (фермерские) хозяйства и индивидуальные предприниматели

ВАЛОВОЙ СБОР ОВОЩЕЙ

в хозяйствах всех категорий, тысяч тонн

ПЕНЗАСТАТ



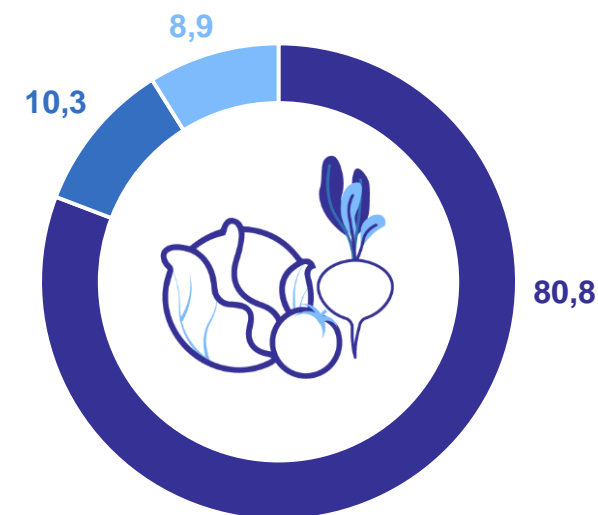
98,0%

2023 год в % к 2022 году

11

место заняла Пензенская область среди регионов ПФО по валовому сбору

Структура овощей, в % от хозяйств всех категорий



- Хозяйства населения
- Сельскохозяйственные организации
- Крестьянские (фермерские) хозяйства и индивидуальные предприниматели

УРОЖАЙНОСТЬ СЕЛЬСКОХОЗЯЙСТВЕННЫХ КУЛЬТУР

в хозяйствах всех категорий, центнеров с 1 гектара

ПЕНЗАСТАТ

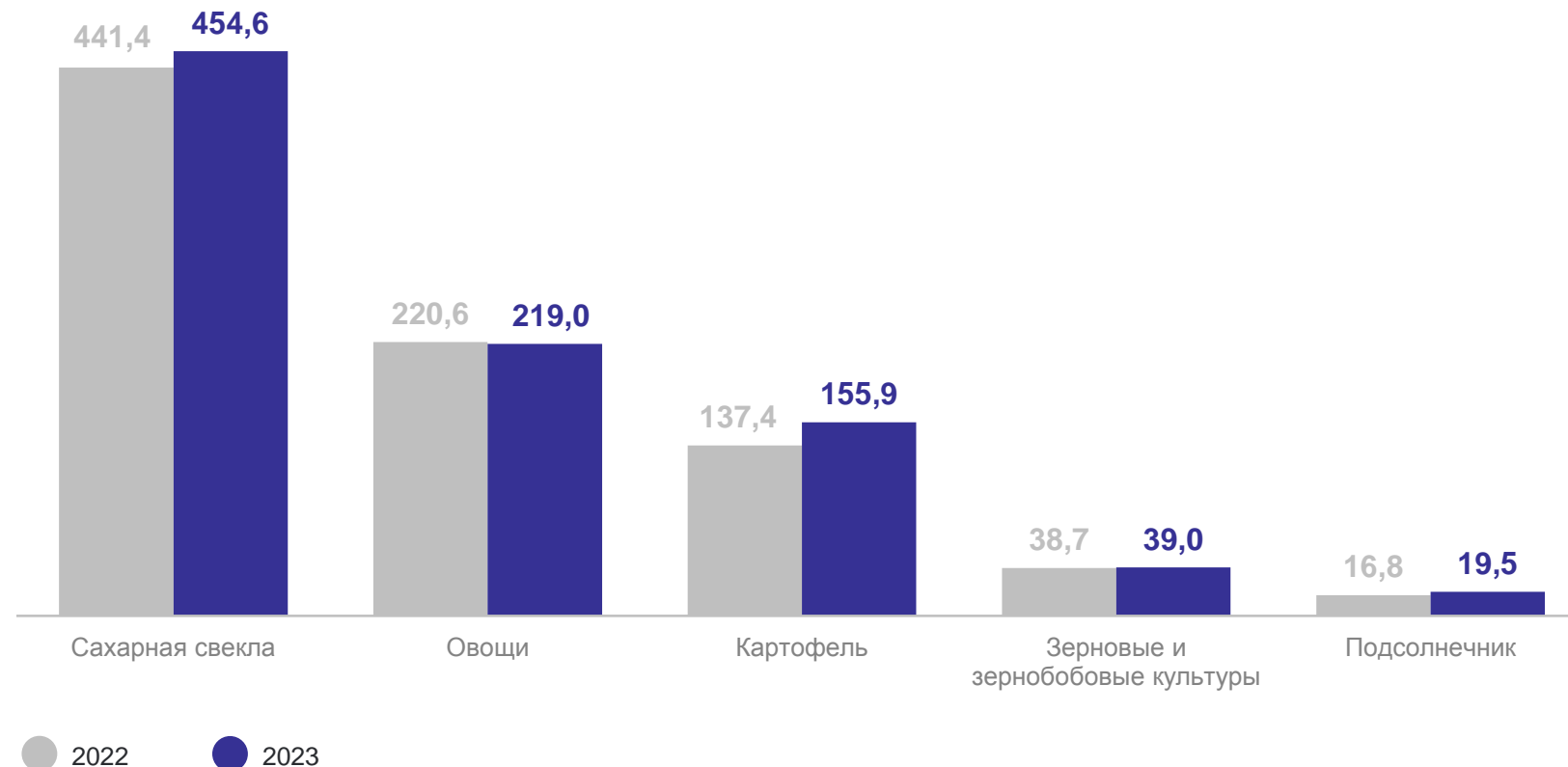
Место Пензенской области по урожайности среди регионов ПФО

2 сахарная свекла, зерновые и зернобобовые культуры

4 подсолнечник

9 картофель

13 овощи



УРОЖАЙНОСТЬ СЕЛЬСКОХОЗЯЙСТВЕННЫХ КУЛЬТУР В РОССИЙСКОЙ ФЕДЕРАЦИИ, ПРИВОЛЖСКОМ ФЕДЕРАЛЬНОМ ОКРУГЕ И ПЕНЗЕНСКОЙ ОБЛАСТИ

ПЕНЗАСТАТ

в хозяйствах всех категорий, центнеров с 1 гектара



УРОЖАЙНОСТЬ МНОГОЛЕТНИХ НАСАЖДЕНИЙ

в хозяйствах всех категорий, центнеров с 1 гектара

ПЕНЗАСТАТ

